



目次

安全上のご注意 01
使用上のご注意 03
各部の名称とはたらき 04
同梱物 05
ご使用前に 05
基本的な使い方 08
使用方法 09
お手入れ 12
故障かなと思ったら 12
よくある質問 13
電池寿命 13
廃棄方法 13
製品仕様 14
保証とアフターサービス 14
無償修理規定 15
保証書 16

保証書在中

このたびはSTELLA BEAUTE製品をお買い上げいただき、誠にありがとうございます。
- お客様の安全と正しい使い方のため、本『取扱説明書』を必ずお読みください。
- ご使用前に「安全上のご注意」を必ずお読みください。
- 保証書は「お買い上げ日・販売店名」などの記入を確かめ、『取扱説明書』とともに大切に保管してください。

安全上のご注意

誤った使い方をしたときの危害や損害の程度を、以下の表示で区分して説明しています。

- 危険 「使用者が死亡または重傷を負う危険性が高いと想定される内容」です。
警告 「使用者が死亡または重傷を負う可能性がある」と想定される内容」です。
注意 「使用者が傷害を負う危険が想定される場合、及び物的損害の発生が想定される内容」です。
「してはいけない内容」です。
「実行しなければならない内容」です。

- 危険
下記のような医用電気機器や家庭用電気治療器の近くでは絶対に本製品のを使用しないでください。
事故や医用電気機器の誤作動をまねくおそれがあります。
-ペースメーカーなどの体内植込み型医用電気機器
-人工心臓などの生命維持用医用電気機器
-心電計や点滴器などの装着型の医用電気機器

警告

- 下記に当てはまる方は本製品を使用しないでください。
事故やトラブルのおそれがあります。
・心臓疾患の方
・出血性疾患（血友病など）の方
・紫斑になりやすい方
・血圧に異常のある方
・幼児や成長期の子供、ご自分で説明書の内容を理解できない方
・皮膚に知覚障害、神経障害のある方
・皮膚アレルギー、皮膚病及びアトピー性皮膚炎のある方
・妊娠中及び出産直後の方
・発熱・体調がすぐれない方、疲労が激しい方
・飲酒している方
・ステロイド系ホルモン剤や免疫抑制薬、眠気を誘う薬を服用している方
下記のようの方は必ず医師にご相談の上、使用してください。
事故や肌、身体のトラブルのおそれがあります。
・頭部に金属（ポルトやプレート、金属系など）を埋め込んでいる方
・顔、頭部をけがしている方、または手術（形成、整形、廃棄など）をしたことがある方
・今までに重い病気をした方
・骨粗しょう症の方、脊椎の骨折、捻挫、肉離れなど急性疾患の方
・悪性腫瘍のある方
・感染症疾患のある方
・有熱性疾患のある方
・糖尿病など高度な末梢循環障害による知覚障害のある方
・身体に異常を感じている方
・歯の治療、または矯正中の方
・その他医療機関で治療中の方
・敏感肌の方
※上記に当てはまらない場合でも、ご使用に不安がある方は医師に相談してください。

安全上のご注意(続き)

警告

- 肌や身体に痛み、異常を感じたらすぐに使用を中止してください。肌、身体のトラブルのおそれがあります。
下記の箇所には本製品を使用しないでください。肌、身体のトラブルのおそれがあります。
・傷口、目（眼球）・口・鼻の中・耳の中・眼窩、へそ、粘膜部位
・過度の日焼け、皮膚炎などお肌に異常のある部位
・はれもの、ニキビや吹き出物、湿疹などの部位
・外科手術を受けた部位
・神経障害、皮膚知覚障害のある部位
・交通事故などにより、後遺症がある部位
皮膚が薄い部位、骨の上には長時間使用しないでください。肌、身体のトラブルのおそれがあります。
EMSを使用する際は心臓の近くでは使用しないでください。事故やトラブルのおそれがあります。
目の周辺に使用する際は十分に注意し、ご使用ください。滑って目を突くなど、思わぬ事故やけがのおそれがあります。
本製品は金属アレルギーに配慮した素材を使用しておりますが、個人差がございますので、パッチテストを実施した上でご使用ください。

警告

- 次のような場所で本製品の使用・保管はしないでください。製品の故障や事故・けがのおそれがあります。
・ほこりの多い場所
・事故や肌、身体のトラブル、けがのおそれがあります。
・油煙・湯気の当たる場所
・直射日光の当たる場所
・強い電波や磁気の発生する場所
・乳幼児の手の届く場所
・引火性のもの（アルコール・シンナー・ベンジン・除光液・スプレーなど）の近く
本製品を下記のような扱いはしないでください。
感電・火災およびけが、故障・破損のおそれがあります。
・充電式電池内蔵のため、火中投入・加熱および高温での充電・使用・放置・保管はしないでください。発熱、発火、破裂のおそれがあります。
・重い物を置いたり、使用中に落下させたりなど、強い衝撃を与えないでください。
・不安定な場所に置いたり、落としたり、ぶつたりしないでください。
・分解や修理・改造をしないでください。
・防水仕様ではありませんので、浴室や浴槽、シャワー室、洗面台または水の入った容器の近くで使用したり、充電したりしないでください。
・水につけたり、かけたり、水洗いしたりしないでください。
異臭・異常発熱した時は使用しないでください。破損・発火のおそれがあります。
「取扱説明書」に記載されている用途以外には使用しないでください。

安全上のご注意(続き)

警告

- 電源・充電ケーブルの取り扱いに関して、下記の内容を必ず守ってください。感電・火災、故障・破損及びけがのおそれがあります。
・ぬれた手で充電ケーブルの抜き差しをしないでください。
・充電ケーブルが傷んだり、コンセントの差し込みがゆるいときは使用しないでください。
・充電ケーブルは水につけたり、水洗いしたりしないでください。また、風呂・シャワー室など水回りで使用・充電しないでください。
・充電ケーブルを傷つけたり、破損したり、束ねたり、加工したりしないでください。また、重い物を載せたり、引っばったり、無理に曲げたりしないでください。
・コンセントや配線器具の定格を超える使い方をしないでください。
・付属の充電ケーブル以外は使用しないでください。
・本製品以外の用途に使用しないでください。
・電極（エフェクトロッド・ヒートサーフェイス）や電極バーに充電ケーブルや金属類を接触させないでください。
電源・充電ケーブルの取り扱いに関しては下記の内容を必ず守ってください。
・充電ケーブルは根元まで確実に差し込んでください。
・コネクタ部分を接続する際は、まっすぐ挿入してください。
・充電端子に異物や水滴が付着していないことを確認してから充電してください。
・汚れ・ほこりなどは乾いた布で拭き、定期的に清掃してください。
・使用しないとき・清掃のときは必ず電源を切って、充電ケーブルをコンセントから抜いてください。
・万が一、異常が発生したら直ちに電源を切ってください。
・電池が漏液して、液が目に入った場合、擦らずに水道水などできれいな水で十分に洗ってください。

注意

- 下記の場合には使用しないでください。事故や肌、身体のトラブル、けがのおそれがあります。
・ベットには使用しないでください。
・他の電気製品（美容機器など）と同時に使用しないでください。
・使用前に電極の割れ・変形・破損がないかを確認し、破損・故障した場合は使用しないでください。

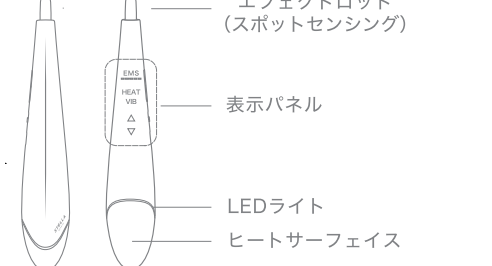
使用上のご注意

注意

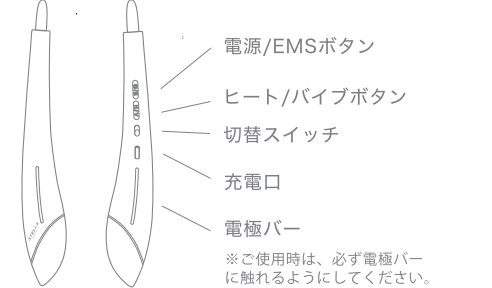
- 本製品を使用する前・使用中・使用後に下記の内容を必ず守ってください。
・初めて使用する際は充電してから使用してください。
・初めて使用する前は必ずパッチテストを行い、EMSの強さを「レベル1」から使ってください。
・ピアス、ネックレスなどのアクセサリーは外してから使用してください。
・エフェクトロッドを使用し始める際は弱い力で押し込んで、力加減に注意してお肌の様子を見ながら使用してください。無理に力を加えると、お肌をいためたり、本製品が破損したりするおそれがあります。
・耳または鼻の中に意図的に押し込むのはおやめください。また、目の周りにて使用する際は、眼球に当たらないように十分にご注意ください。
・使用中または使用後に赤み・はれ・かゆみなどの異常が現れた場合は、使用を中止し、医師にご相談ください。
・歯の治療中の方（インプラント・矯正・銀歯など）歯に詰め物・被せ物がある方はEMSレベルを調節して使用してください。

各部の名称とはたらき

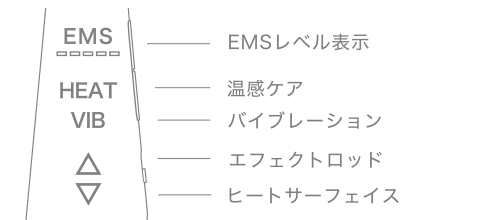
■本体



■側面



■表示パネル



■各機能の効果

EMS: EMSの電気刺激を表情筋に伝え、筋肉を収縮させることにより表情筋をトレーニング。
充電不足: LEDライト赤色点滅
充電中: LEDライト青色点滅
充電完了時: LEDライト青色点灯(5分後消灯)

スポットセンシング

国内初の独自技術『スポットセンシングテクノロジー』スポットを探すことにより、EMSがより流れやすくなり効果的に鍛えることができます。

HEAT (温感ケア)

41℃の温もりで肌と表情筋を温めます。表情筋を温めることにより、より効果的にほぐし・鍛えることができます。

VIB (バイブレーション)

1分間8,000回/分の高速微弱振動。表情筋をほぐす効果を高め、心地よい刺激を与えます。

同梱物

- 取扱説明書（本書）
使い方ガイド
製品保証延長サービスのご案内
充電ケーブル(USB-TypeC) ※
専用ポーチ

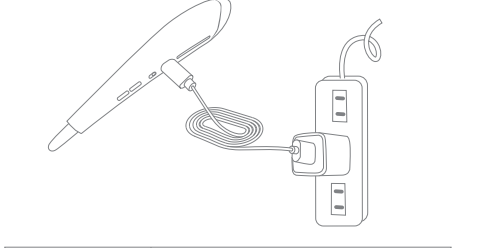


※本製品以外では使用しないでください。
※本体および付属品のデザイン・仕様は、品質向上のため予告なく変更する場合があります。

ご使用前に

■充電する

- ① 充電ケーブルと本体を接続する
② コンセントにACアダプター ※をしっかりと差し込む



充電不足: LEDライト赤色点滅
充電中: LEDライト青色点滅
充電完了時: LEDライト青色点灯(5分後消灯)

※ ACアダプターは同梱されていません。
お手持ちのACアダプターをご使用する前に、定格電源を確認してください。（本製品はDC 5V 2A）

ご使用前に(続き)

■モード切替

電源をONにして、切替スイッチを[エフェクトロッド側▲]または[ヒートサーフェイス側▼]にスライドしてください。
[ヒートサーフェイス側▼]にスライドした場合のみ、ヒート/パイプボタンを押すと、温感ケアとバイブレーション機能を切り替えることができます。

●エフェクトロッド側 ▲ にスライド



・プッシュドレナージュ+EMSモード（LEDライト青・表示パネルEMS白点灯）
※エフェクトロッドで押しこむたびにEMSが流れ、LEDライトがオレンジ色に点灯します。

●ヒートサーフェイス側 ▼ にスライド

ヒート/パイプボタンを押すたびに、各モードは下記に切り替わります。



① 温感ケア+EMSモード（LEDライト赤・表示パネルEMS、HEAT白点灯）

② 温感ケア+EMS+バイブレーションモード（LEDライト赤・表示パネルEMS、HEAT、VIB白点灯）

③ EMSモード（LEDライト青・表示パネルEMS白点灯）
※すべてのモードはEMSと同時に使用できます。
※エフェクトロッド・ヒートサーフェイスのEMSが流れると、LEDライトがオレンジ色に点灯します。
※①&②のモードではEMSが流れても、LEDライトはオレンジ色に点灯しません。

■EMSレベル調整

電源/EMSボタンを押すたびに、EMSのレベルが1→2→3→4→5→0→1→2の順番に切り替わります。



※「レベル0」の場合でも、製品の使用状況を判断するために、ほぼ感じられないほどの微弱電流が流れます。
※毎回「レベル1」から始まります。
※使い始めは「レベル1」から使用することをおすすめします。

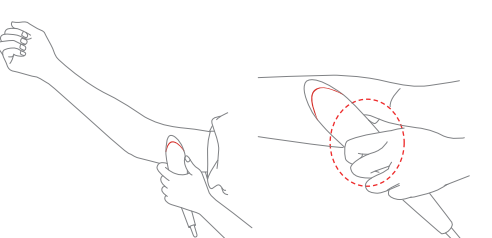
ご使用前に(続き)

■パッチテストをする

化粧品（ジェルなど）と本製品の併用での肌トラブルを防ぐために、必ずパッチテストを行ってください。



以上の設定でパッチテストを行ってください



電極バーをしっかりと握る

① パッチテストを行う部位（二の腕の内側）を石鹸で洗い、タオルで拭き取ってください。

② 使用する化粧品（ジェルなど）を洗った部位に薄く付けてください。

③ 電源をONにして、切替スイッチを[ヒートサーフェイス側▼]にスライドし、温感ケア+EMSモード・EMS「レベル1」に設定してください。約1分後ヒートサーフェイスを塗布部に約30秒間当ててください。

④ 化粧品をふき取り、48時間後にお肌の状態を確認してください。

※ 48時間内にお肌に痛み・赤み・ほてりなどの異常を感じた場合は使用を中止してください。

以下の化粧品と併用しないでください。
・オイル、スクラブ（角質剤）、ボディソープ
・温感効果のあるもしくは脂肪燃焼成分を含むローションやマッサージジェルなど

6. 終了する

電源/EMSボタン長押しでオフ
※ オートオフ機能約10分後に、自動で電源がOFFになります。

基本的な使い方

■使用部位について

本製品は顔・体全身にご使用いただけます。

■使用の目安

電源を入れる場合：1日10~15分程度のご使用をお勧めします。
電源を入れない場合：1日数回ご使用いただけます。

■ご使用方法

1. 電源をONにする
電源/EMSボタンを長押し（約2秒）してください。

2. エフェクトロッドまたはヒートサーフェイスに設定する
切替スイッチを使用する側にスライドしてください。

3. EMSレベルを選ぶ
電源/EMSボタンを押してEMSのレベル調整してください。

4. 温感ケア・バイブレーション機能に切り替える
※[ヒートサーフェイス側▼]にスライドする場合のみ使用可能。ヒート/パイプボタンを押して切り替えください。

5. お肌にあてる
電極バーをしっかりと握り、お肌にあててください。

6. 終了する
電源/EMSボタン長押しでオフ
※ オートオフ機能約10分後に、自動で電源がOFFになります。



使用方法

■基本的な使い方 ※電源をOFFにしてもお使いいただけます。

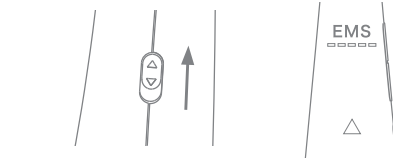
<p><b>プッシュドレナージュ</b></p> <ul style="list-style-type: none"> <li>・エフェクトロッドで押し込む</li> </ul> <p>エフェクトロッドでほぐしたい部位に当てて、ゆっくりやさしく押し込んでください。</p>	<p><b>フロー ドレナージュ</b></p> <ul style="list-style-type: none"> <li>・ヒートサーフェイスで押し流す</li> </ul> <p>ヒートサーフェイスで流したい部位に当てて、ゆっくりやさしく押し流してください。</p>
--	---

■各モードの使い方

-エフェクトロッドでのご使用

プッシュドレナージュ+EMSモード

・表情筋をほぐしながらEMSを流し、表情筋をトレーニング



- 1.電源をONにして、切替スイッチを [エフェクトロッド側▲]にスライドしてください。
- 2.電源/EMSボタンで好みのEMSレベルを調整してください。
- 3.電極バーをしっかりと握って、お顔の気になるところにエフェクトロッドで押しながらほぐしてください。押ししたところで止めるとEMSが流れます。本体が「ブルッ」と振動するところに押し込むとより効果的に表情筋をトレーニングできます。

■セーフティ機能

EMS機能及び温感ケアの長時間使用とならないよう、安全のため本製品は電源を入れた後に、  
①操作なし・待機中の場合、約5分で自動的に電源が切れます。 ②各モード作動後、約10分で自動的に電源が切れます。  
※モードを切り替えるたびに、10分間のカウントダウンがスタートします。

使用方法 (続き)

-ヒートサーフェイスでのご使用

温感ケア+EMSモード

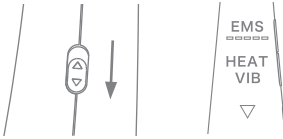
・ヒートサーフェイスが温かくなり、EMSを肌に流しながら温感ケア

温感ケア+EMS+バイブレーションモード

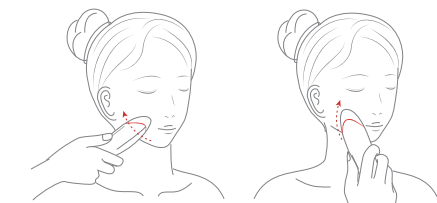
・ヒートサーフェイスが温かくなり、振動。EMSを肌に流しながら温感ケア

EMSモード

・EMSを肌に流し、表情筋をトレーニング



- 1.電源をONにして、切替スイッチを[ヒートサーフェイス側▼]にスライドしてください。
- 2.電源/EMSボタンで好みのEMSレベルを調整してください。
- 3.ヒート/パイプボタンを押して、バイブレーションのON/OFF。温感ケアのON/OFFを使用するモードに切り替えてください。
- 4.電極バーをしっかりと握って、お顔や首回りなど気になることを当てたり、ゆっくり引き上げるように動かしたりしてください。



温感ケア・流す

※エフェクトロッド側にスポットセンシング機能が常に稼働しています。  
電源をONにして、電極バーをしっかりと握って、お顔全体にゆっくりなぞると、電気の流れやすいスポットを自動的に探します。スポットを感じた場合、本体が「ブルッ」と振動します。  
※押し込んだ状態のみEMSが作動します。  
※医療機器ではないため、肌の状態や使用環境によりセンシングに誤差が生じる場合もございます。

お手入れ

毎回使用後に乾いた布やティッシュなどで、エフェクトロッド、ヒートサーフェイスを中心に本体をきれいに拭いてから専用ポーチに入れて保管してください。

※化粧品などが付着している状態で放置しないでください。化粧品などが付着している場合、ヒートサーフェイスのステンレス部のみ水に含ませた布で拭き取り、その後水を十分に拭き取ってください。  
※洗剤・アルコールなどで拭かないでください。  
※お手入れの際は、必ず電源を切ってください。

故障かなと思ったら

■電源/充電について

電源が入らない
・充電できていますか？ ・電源/EMSボタンを2秒以上長押ししていますか？
充電して数分しか使えない
・自動OFF機能で、電源を入れて5分以内に操作がない場合、自動電源OFFになります。 ・電池残量が少なくなっています。充電してください。 ・正しく充電できていません。 充電完了は青点灯になり、5分後に消灯します。
充電できない
・充電ケーブルはしっかり繋いでいますか？ ・充電中は赤ランプが点滅していますか？

■機能について

EMSが弱い、あまり感じない
・電源/EMSボタンを押して、レベルを上げてください。 ・しっかりと電極バーを握り、お肌にあててください。 ・お肌が乾燥していませんか？ お肌が乾燥していると、電流が流れにくくなります。 →化粧水や乳液などで水分を補ってからご使用ください。
EMSが強い、痛すぎる
・電源/EMSボタンを押して、レベルを下げてください。
エフェクトロッドのEMSが流れてない感じ
・しっかりと押し込んでいますか？ →しっかりと押し込まないと、EMSが正しく作動できません。
ヒートサーフェイスが温まらない
・温感ケア機能は、しっかりと温まるまで数十秒から1分間までかかることがあります。 ・セーフティ機能搭載のため、本体は10分稼働後に自動OFFになります。LEDライトが消えると再度本体を起動しご利用ください。 ・しっかりとお肌にあたって、押し込んでください。
スポットセンシングができない
・お肌が乾燥していませんか？ お肌が乾燥していると、電流が流れにくくなります。 →化粧水や乳液などで水分を補ってからご使用ください。

よくある質問

■使用方法について

顔・首以外にも使えますか？
・身体にも使用可能です。
メイクしたままでも使えますか？
・お化粧をしたままでも使用可能ですが、素肌もしくはスキンケア後のご使用がより効果的です。使用後は必ず乾いた布やティッシュで拭いてください。 ※化粧品をご使用する前に必ずパッチテストを行ってください。
異なるモードの連続使用はできますか？ (例:温感ケア+EMSモードの後に、プッシュドレナージュ&EMSモード)
・異なるモードの連続使用は可能ですが、1日10分~15分程度のご使用をお勧めします。
・連続で使用する場合は、お肌の様子を見ながら、5時間以上間隔をあけてください。
お肌に赤みが出ました
・お肌の様子を見ながら、力加減を調整してください。翌日まで続く場合は医師にご相談ください。

電池寿命

■フル充電サイクルを約300回繰り返した後は、本来の蓄電容量が約70%まで低下します。

■内蔵充電電池の寿命は使用・保管状況などにより大きく変化します。充電完了した状態、または内蔵充電電池の減りが少ない状態で再充電を繰り返すと充電電池の寿命が低下することがあります。

■内蔵充電電池は消耗品です。保証期間（お買い上げ日から1年間）内は欠陥バッテリーに対する無償対応ができますが、蓄電容量の低下による無償対応は出来かねます。

廃棄方法

■本製品はリチウムイオン電池を内蔵しており、リチウムイオン電池は再利用可能な貴重資源のため、廃棄する際は下記の内容をご確認の上で、リサイクルしてください。

■本製品を絶対に分解しないでください。火災・感電・けがのおそれがあります。  
テープなどで差込口(接続端子)をふさいでから充電式電池リサイクル協力店へお持ちください。または、自治体のリサイクルルールに従って、指定した場所に設置してある「リサイクルBOX」などにお入れください。



※このマークを目印にリサイクルしてください。

製品仕様

モデル名	SB-BFS02-WH、SB-BFS02-PK、SB-BFS02-GR
定格電源	DC5V 2A
消費電力	約4.5W
使用電池	700mAh リチウムイオン電池
充電時間	約2時間
動作時間	約1時間※①~16時間※② (※①温感ケア+EMS+バイブレーションモードを継続使用する場合 ※②プッシュドレナージュ&EMSモードを継続使用する場合)
外形寸法	約W34mm×D35mm×H197mm
製品質量	約110g (付属品含まず)
材質	PC樹脂、ステンレスなど
付属品	充電ケーブル (USB-Type C)、取扱説明書、使い方ガイド、専用ポーチ、製品保証延長サービスのご案内
推奨環境温度	10℃~35℃

保証とアフターサービス

■保証期間

■保証期間はお買い上げ日から1年間です。使用中に異常が生じたときは、お買い上げの販売店、またはL'EMBELLIR STELLA BEAUTE (ランペリーステラポータ) へお問い合わせください。

■保証について

■保証期間中に取扱説明書などの注意書きに従った正常な使用状態で故障した場合には、保証書の記載内容に基づき対応をいたします。

■修理を依頼されるときは

■お買い上げになってから1年間は、保証書記載の内容に基づき無償修理いたします。本品と保証書をご持参のうえ、お買い上げの販売店、またはL'EMBELLIR STELLA BEAUTE (ランペリーステラポータ) までにご依頼ください。  
■保証期間(1年間)が過ぎているとき、保証期間経過後の修理については、お買い上げの販売店、またL'EMBELLIR STELLA BEAUTE (ランペリーステラポータ) までお問い合わせください。お客様のご要望により有償対応いたします。

■保証書について

■保証書はこの取扱説明書の中に記載されております。  
■保証書は必ず「お買い上げ日、販売店名」などの記入をお確かめになり、内容をよくお読みになった後、大切に保管してください。  
※ご記入のない場合は無効となります。

無償修理規定

1. 取扱説明書の注意書きに従った正常な使用状態保証で期間内に故障した場合には、無償にて対応をさせていただきます。(消耗品、付属品を除く)
- 1) 無償対応をご依頼になる場合には、お買い上げの販売店に本品と本書をご持参、ご提示いただきお申しつけください。
- 2) お買い上げの販売店で無償修理をご依頼できない場合には、L'EMBELLIR STELLA BEAUTE (ランペリーステラポータ) にお問い合わせください。
2. 保証期間内でも次の場合には有償対応となります。
- 1) 使用上の誤り及び不当な修理や分解・改造による故障及び損傷
- 2) お買い上げ後の輸送、落下などによる故障及び損傷
- 3) 火災、地震、水害、落雷、その他の天災地変、公害などによる故障及び損傷
- 4) 車両、船舶などに搭載された場合の故障及び損傷
- 5) 保証書の提示がない場合
- 6) 保証書にお買い上げ年月日、お客様のお名前、販売店名の記入のない場合、あるいは字句を書き替えられた場合
- 7) 取扱説明書に記載されていない方法で使用した場合の故障及び損傷
- 8) 使用後のお手入れを怠ったことによる故障及び損傷
- 9) 一般家庭以外(例えば業務用など)で使用された場合の故障及び損傷
- 10) 購入した国・地域以外で使用された場合の故障及び損傷

3. 保証書は購入した国・地域においてのみ有効です。
  4. 保証書は再発行いたしませんので大切に保管してください。
- ※お客様にご記入いただきました保証書記載の個人情報(お名前、ご住所、電話番号)は保証期間内のサービス活動、及びその後の安全点検活動のために利用させていただく場合がございますので、ご了承ください。

※保証書は明示した期間、条件のもとにおいて無償対応をお約束するものです。従ってこの保証書によって、保証書を発行している者(保証責任者)、及びそれ以外の事業者に対するお客様の法律上の権利を制限するものではありません。

保証書

商品名	Beauty Face Stick 2.0 ビューティフェイススティック2.0	
モデル名		
お客様	お名前	
	電話番号	
	ご住所	〒 —
販売店	店名	
	電話番号	
	住所	〒 —
お買い上げ日	年 月 日	
保証期間	お買い上げ日より1年間 ※消耗品及び付属品を除く	

製品に関するお問い合わせは  
L'EMBELLIR STELLA BEAUTE  
(ランペリーステラポータ)まで

TEL 0570-099-901  
受付時間 9:00~17:00  
(年末年始等特定日除く)

※携帯電話・PHSからもご利用いただけます。